

Mitmach-Ideen zum „kleinen Dezemberbuch des Jahres 2021“



Barbara Peters:

Rund um die Welt zur Weihnachtszeit

Hase und Igel 2016

ISBN 9783867604987

4,95 € (auch regulär im Buchhandel erhältlich)

zum Vorlesen, Malen und Basteln für 5 bis 8-Jährige

Die einzelnen Mitmach-Ideen, die sich aus diesem Dokument auch als Einzelblätter ausdrucken lassen, orientieren sich an den Zielen einer kreativen Erzähl- und Sprachförderung. Sie geben Impulse für Anschlussgespräche, für eigene kreative Ideen mit Sprache und Fantasie oder für einfache Gestaltungsaufgaben, die ohne Vorbereitungen und ohne besondere Materialien auskommen.

Wer mag, kann die ausgedruckten Einzelblätter mit den Ideen zu den einzelnen Tagen auch als „Adventskalender-Überraschung“ präsentieren und dafür einfach handelsübliche Briefumschläge mit Sichtfenster (DIN lang = C5/6) verwenden. Die Ausdrücke sind so bemessen, dass bei einer üblichen Faltung die Adventskalender-Tage und damit die Zuordnung zu den Geschichten im Sichtfenster zu erkennen ist und die Umschläge dadurch nicht per Hand beschriftet werden müssen.



Achtung: Bei den hier vorgeschlagenen Geschichten handelt es sich um eine Auswahl aus dem Buch, die nicht der dort gegebenen Reihenfolge entspricht! Die genaue Seitenzahl der jeweiligen Geschichte ist zu jedem Tag deutlich angegeben, verbunden mit einem Hinweis zum jeweiligen Thema. Denn sollte eine Durchführung in der Kita/Schule nicht möglich sein, können die Briefe auch unabhängig von dem Buch in Familien genutzt werden. Sie laden dann täglich zu einer kleinen gemeinsamen Aktion rund um ein Thema der Adventszeit ein.

In diesem Jahr verwenden wir Mal- und Bastelideen mit Grafiken von <https://pixabay.com/> und <https://openclipart.org/>. Alle verwendeten Bilder sind unter der CC0-Lizenz veröffentlicht.

Damit ist für alle Kinder der Klasse ergänzend zu sprachlichen Formen der Vertiefung die Möglichkeit gegeben, sich durch Malen an der Aktion zu beteiligen und manche Aspekte der Geschichte über Bilder leichter zu erschließen. Die als Abbildung bzw. Vorlagen können dazu im nicht-kommerziellen Rahmen in der jeweils benötigten Stückzahl kopiert werden.

Und wie immer:

Es kann frei entschieden werden, ob täglich oder nur ab und zu vorgelesen wird. An jedem Werktag wird eine neue in sich abgeschlossene Geschichte bzw. (bei längeren Geschichten) ein Geschichtenabschnitt zum Vorlesen oder Erzählen vorgeschlagen, für die die Advents-Briefe verschiedene Vertiefungsangebote bieten. Dabei besteht immer auch die Möglichkeit, einzelne Geschichten einfach auszulassen.



Inhaltsverzeichnis

Tag 1 – S. 1 Zu: 1 Besuch in der Nacht / Thema: Überraschungen/Anfänge/Erwartungen

Tag 2 – S.5 Zu: 3 Das Weihnachtslama / Thema: Ecuador

Tag 3 – S.11 Zu: 6 Der Hochhauskalender / Thema: Australien

Tag 4 – S. 15 Zu: 8 Den Weihnachtstrollen auf der Spur / Thema: Schweden

Tag 5 – S.21 Zu: 11 Noch ein Geburtstag / Thema: Japan

Tag 6 – S.23 Zu: 12 Das Zuckerfest / Thema: Türkei

Tag 7 – S.25 Zu: 13 Ein Weihnachtsfest, das Genna heißt / Thema: Äthiopien

Tag 8 – S.27 Zu: 14 Ein Tonkrug zum Zerschlagen / Thema: Mexiko

Tag 9 – S.29 Zu: 15 Silvestergeschenke / Thema: Russland

Tag 10 – S.31 Zu: 16 Der Neujahrsdrache / Thema: China

Tag 11 – S.33 Zu: 17 Die Weihnachtsexe / Thema: Italien

Tag 12 – S.35 Zu: 18 Ein Lichterfest mit neun Kerzen / Thema: Israel

Tag 13 – S.37 Zu: 19 Die allergrößte Socke / Thema: England

Tag 14 – S.41 Zu: 21 Die Weihnachtswunschanne / Thema: Amerika

Tag 15 – S.45 Zu: 23 Kleiner Weihnachtsabend / Thema: Dänemark

Tag 16 – S.47 Zu: 24 Der Abschied / Thema: Abschied nehmen/Erinnern



Tag 1 - S. 1

Besuch in der Nacht

Tag 1

Thema: Überraschungen / Anfänge / Erwartungen


Inhalt:

Der Advent hat begonnen und Anna und Max bekommen nachts Besuch von einem Wichtel auf einem fliegenden Teppich. Sie entschließen sich mit ihm durch den Advent zu fliegen und sich jeden Tag ein anderes Land im Advent anzusehen.

Mach mit – so geht's:

Welche Abenteuer erlebt ihr in der Nacht? Wohin würdet ihr fliegen? Male den Teppich und Weihnachtswichtel bunt aus und überlege dir ein Ziel, dass du unten dazu malen kannst.





Tag 2 - S. 5

Das Weihnachtslama

Tag 2

Thema: Ecuador

Inhalt:

In Ecuador bei Rico lernen Max und Anna, dass es dort am Heiligen Abend einen Umzug mit Musikkapellen und bunten Weihnachtswagen gibt. Viele Kinder schmücken dafür Lamas mit bunten Bändern und verkleiden sich als Christkind, um an dem Umzug teilzunehmen.

Mach mit – so geht's:

Wie würde ein Weihnachtsumzug bei euch aussehen? Welche Musik darf nicht fehlen? Und wie würde euer Lama aussehen? Vielleicht wollt ihr einen eigenen Umzug veranstalten?

Dazu schmückt ihr eure Kuscheltiere mit bunten Wollfäden oder Bändern, die ihr zu schleifen binden könnt.



Tag 3 - S. 11

Der Hochhauskalender

Tag 3

Thema: Australien

Inhalt:


In Melbourne in Australien gibt es einen Adventskalender an einem Hochhaus. Anna und Max beobachten die Öffnung des sechsten Tores, dahinter steht ein Weihnachtsmann in Sonnenbrille und Badehose..

Mach mit – so geht’s:

Habt ihr einen Adventskalender zuhause? Welche Überraschungen hält er bereit?

Auf dem Bild seht ihr ein Hochhaus mit einigen großen Fenstern. Malt in jedes ein Motiv, das euch an Weihnachten erinnert.





Tag 4 - S. 15

Den Weihnachtstrollen auf der Spur

Tag 4

Thema: Schweden

Inhalt:

Der Wichtel landet bei Tuva in Schweden, die im Schnee liegend nach den Weihnachtstrollen Ausschau hält. Die Trolle Tomtebisse, Tomte und Nisse bringen am Heiligen Abend die Geschenke und bekommen dafür süßen Brei, erzählt die Schwedin.

Mach mit – so geht's:


Welche Wunder findet ihr draußen in der Natur?

Wo würdet ihr nach Weihnachtstrollen suchen?

Und wie sehen sie wohl aus?

Auf dem Bild haben sich die drei Weihnachtstrolche versteckt. Kannst du alle finden?





Tag 5 - S. 21

Noch ein Geburtstag

Tag 5

Thema: Japan

Inhalt:

In Tokio treffen Max und Anna Fuku, die ihnen von ihrem Weihnachten erzählt. Dies ist für sie ein ganz normaler Tag mit Schule und Arbeit. Abends feiern sie eine Party mit Erdbeertorte und schmücken den Weihnachtsbaum mit Papiervögeln. Viel wichtiger als Weihnachten ist für Fuku der Geburtstag von Kaiser Akihito am 23. Dezember.

Mach mit – so geht's:

Was hängt alles an eurem Weihnachtsbaum? Habt ihr schon mal selbst Baumschmuck gemacht? Wie sah der aus?

Werde Kreativ: Zeichne den Umriss deiner Hand auf ein Blatt Papier oder bunten Karton. Spreize dabei die Finger. Zeichne Augen und Schnabel an den Daumen. Danach kannst du den Papiervogel bunt ausmalen oder mit Federn und Glitzer verzieren. Wenn ihr möchtet könnt ihr die Hände ausschneiden und auf eine Schnur fädeln, um mehrere Hände als Girlande aufzuhängen oder eine einzelne Hand als Tannenbaumschmuck zu verwenden.



Tag 6 - S. 23

Das Zuckerfest

Tag 6

Thema: Türkei

Inhalt:


Auf Max' Wunsch hin fliegt der Weihnachtswichtel ihn und Anna in die Türkei. Dort erfahren sie von Eske, die Muslima ist, dass Weihnachten von Christen gefeiert wird, aber nicht von Muslimen. Sie feiern andere Feste, wie das Zuckerfest am eine des Fastenmonats. Drei Tage lang feiern sie mit Festessen, Feuerwerk und vielen Süßigkeiten für die Kinder.

Mach mit – so geht's:

Welche süßen Überraschungen sind eure liebsten? Vielleicht habt ihr schon mal beim Backen von Plätzchen und anderen Leckereien geholfen? Wie sahen sie aus? Auf dem Bild seht ihr einen Teller mit Süßigkeiten. Gestaltet ihn bunt. Was fehlt euch noch?

Malt es einfach dazu.





Tag 7 - S. 25

Ein Weihnachtsfest, das Genna heißt

Tag 7

Thema: Äthiopien

Inhalt:

In Äthiopien erfahren Anna und Max von Almaz, dass sie Genna erst am 6. Januar feiern. Dort spielen sie das Spiel Genna mit langen, gebogenen Stöcken und einer Holzkugel. Später feiern sie Gottesdienst. Es gibt auch ein Festessen nachdem gesungen und getrommelt wird.

Mach mit – so geht’s:

Gibt es Spiele, die ihr zu Weihnachten immer spielt? Welche Instrumente begleiten eure liebsten Weihnachtslieder, könnt ihr sie nennen?

Versucht doch mal euer liebstes Weihnachtslied mit Trommeln zu begleiten. Wenn keine Trommeln zur Hand sind, können auch umgedrehte Töpfe oder Eimer gute Arbeit leisten.



Tag 8 - S. 27

Ein Tonkrug zum Zerschlagen

Tag 8

Thema: Mexiko

Inhalt – was bisher geschah:

Der nächste Halt des Weihnachtswichtels führt Max und Anna nach Mexiko. Dort formen Kinder Gefäße aus Ton, in die Sterne und Muster geritzt werden. Die Krüge sind Piñatas für Weihnachten. Am heiligen Abend werden sie mit Süßigkeiten gefüllt und aufgehängt. Mit verbundenen Augen dürfen die Kinder die Piñatas mit einem Stock zerschlagen. Wenn sie es schaffen, dann teilen sich die Kinder die Süßigkeiten, die herausfallen.

Mach mit – so geht's:

Wie würdet ihr eure Piñata befüllen? Auf dem Bild wurde ein Krug zerschlagen. Leider fehlen die Süßigkeiten auf der Zeichnung.

Malt sie doch dazu.





Tag 9 - S. 29

Silvestergeschenke

Tag 9

Thema: Russland

Inhalt:

In Moskau erfahren Anna und Max, dass es in Russland die Geschenke nicht an Weihnachten gibt. Väterchen Frost und seine Enkelin Schneeflöckchen bringen an Silvester Geschenke und legen sie unter die Neujahrstanne. Ein Weihnachtsfest wird erst in der Nacht zum 7. Januar gefeiert.

Mach mit – so geht’s:

Wann packt ihr eure Geschenke aus? Könntet ihr euch vorstellen bis Neujahr zu warten?

Werde Kreativ: Male zunächst ein buntes Bild. Vielleicht von einem Himmel an Silvester? Bedecke danach das Bild mit schwarzer Wachsmalfarbe. Wie eine dunkle Nacht in Russland, ist das Bild jetzt nicht mehr zu sehen. Nun kannst du mit einem Kratzer (möglich ist auch ein Teelöffel) die schwarze Farbe abkratzen und dein Bild wieder sichtbar machen. Mit ein bisschen Geduld könnt ihr das ganz Bild wieder zum Vorschein bringen.



Tag 10 - S. 31

Der Neujahrsdrache

Tag 10

Thema: China

Inhalt:

Die Kinder und der Weihnachtswichtel halten als nächstes in Peking. Lin verrät ihnen, dass viele Chinesen keine Christen sind und deshalb auch kein Weihnachtsfest feiern. Dafür feiern sie das Neujahrsfest, bei dem Häuser mit roten Bändern und Laternen geschmückt werden. Rot ist in China eine Glücksfarbe. Bei dem Fest gibt es Menschen, die sich als Drachen und Löwen verkleiden, außerdem gibt es Tänze und Feuerwerk.

Mach mit – so geht's:

Was macht ihr um das neue Jahr zu begrüßen?

Malt den Drachen in Glücksfarben aus.





Tag 11 - S. 33

Die Weihnachtshexe

Tag 11

Thema: Italien

Inhalt:

In Italien besuchen die Kinder die Hexe Belfana. Sie erzählt, dass die Heiligen Drei Könige wollten sie zur Krippe vom Jesuskind mitnehmen wollten. Allerdings musste sie noch ihr Haus putzen. Als sie aufbrach war es zu spät und sie konnte Jesus nicht finden. Deshalb fliegt sie jedes Jahr am 6. Januar zu allen Kindern und bringt ihnen Geschenke in der Hoffnung, dass auch einmal das Jesuskind dabei ist.

Mach mit – so geht's:

Habt ihr schon mal etwas verpasst? Wie ist das passiert? Konntet ihr das verpasste später nachholen? Welches Geschenk würdet ihr an Hexe Belfanas Stelle dem Jesuskind mitbringen?

Malt doch ein Bild davon



Tag 12 - S. 35

Ein Lichterfest mit neun Kerzen

Tag 12

Thema: Israel

Inhalt – was bisher geschah:

An ihrem nächsten Halt in Tel Aviv, wird Max und Anna erklärt, dass die meisten Menschen in Jerusalem Juden sind und nicht Weihnachten feiern. Dafür gibt es aber ein besonderes Lichterfest, Chanukka, das acht Tage dauert. Jeden Tag wird eine Kerze am Chanukka-Leuchter angezündet und jeden Tag bekommt man ein Geschenk.

Mach mit – so geht's:

Wie lange feiert ihr euer Weihnachtsfest? Bekommt ihr alle Geschenke auf einmal oder gibt es jeden Weihnachtstag welche?

Vermutlich kennen viele von euch die Reise nach Jerusalem. Stellt einen Kreis aus Stühlen oder Sitzkisten auf, so dass die Sitzflächen nach außen zeigen. Es sollte genau eine Sitzgelegenheit weniger als Mitspieler sein. Dann macht Musik an und geht/tanz um den Kreis herum. Irgendwann stoppt die Musik, dann heißt es schnell einen Platz ergattern. Wenn ihr keinen Platz bekommen habt, müsst ihr für den Rest des Spiels aussetzen. Dann wird ein Sitz entfernt und die Musik geht weiter. Es kann gespielt werden, bis nur noch ein Spieler übrig ist, dies ist der Gewinner.



Tag 13 - S. 37

Die allergrößte Socke

Tag 13

Thema: England

Inhalt:

John in England sucht die größte Socke für seine Geschenke, als Anna und Max ihn besuchen. In England kommt Santa Claus durch den Schornstein, erklärt John, und stopft die Geschenke in die Socken, die an den Betten hängen. Deshalb will er eine besonders große aufhängen.


Mach mit – so geht's:

Passen eure Geschenke in eine Socke? Wo findet ihr eure Weihnachtsgeschenke?

Auf dem Bild sind Geschenke in Socken verpackt, könnt ihr erraten welche Geschenke in welchen Socken stecken?



Bastelvorlage zu Adventskalender Tag 13



Tag 14 - S. 41

Die Weihnachtswunschtanne

Tag 14

Thema: Amerika

Inhalt:

In New York entdecken die Kinder eine besondere Tanne, an der viele bunte Briefe hängen. Ab und zu wird einer von den Vorbeigehenden abgenommen. Ein Mädchen erzählt, dass in den Briefen Weihnachtswünsche stehen, die ihre Familien nicht erfüllen können. Wenn jemand einen Brief abnimmt, besorgt er das Geschenk und legt es am Heiligen Abend unter die Tanne.

Mach mit – so geht's:

Habt ihr schon einen Wunschzettel geschrieben? Habt ihr auch Geschenke, die ihr anderen machen wollt?

Schreibt oder malt einen Wunschzettel.



Tag 15 - S. 45

Kleiner Weihnachtsabend

Tag 15

Thema: Dänemark

Inhalt:

Am 23. Dezember besuchen Max und Anna Dänemark. Dort erfahren sie, dass an diesem Abend der ‚Lillejuleaften‘, der kleine Weihnachtsabend, gefeiert wird. Nachdem die Tanne für das Fest geholt wurde, gibt es Tee und Apfelkuchen.

Mach mit – so geht’s:

Habt ihr eine Tanne für Weihnachten? Wann holt ihr sie und stellt sie auf?

Kreativ werden: Bastelt doch eine Papiergirlande für euren Weihnachtsbaum oder zum Dekorieren des Zimmers. Dazu nehmt ihr ein langes Blatt und faltet es in eine Ziehharmonika-Form. Schneidet dann in das zusammengefaltete Blatt mit einer Schere einige Zacken oder Bögen in beide gefaltete Seiten. Wenn ihr das Blatt ausfaltet, seht ihr wie die Girlande aussieht. Achtet darauf oben und unten ein bisschen Platz unberührt zu lassen, damit die Girlande zusammen hält.



Tag 16 - S. 47

Der Abschied

Tag 16

Thema: Abschied nehmen / Erinnern

Inhalt:

An Heiligabend kommen Anna und Max wieder nach Hause und der Weihnachtswichtel begleitet sie zum Weihnachtsgottesdienst. Er mag die Tanne, die Kerzen, die Lieder und die Weihnachtsgeschichte. Danach nehmen sie Abschied und Max und Anna schenken dem Wichtel ein Bild auf dem alle Abenteuer zu sehen sind, die sie gemeinsam erlebt haben. Danach fliegt der Wichtel davon in den Nachthimmel.

Mach mit – so geht's:

Welche Abenteuer habt ihr in diesem Advent erlebt?

Vielleicht möchtet ihr auch ein Erinnerungsbild malen?

