

Anleitung zur Variablen Auswertung (VA) – In sechs schnellen Schritten zu individuell gewählten Kennzahlen, Stand Dezember 2022

1. Allgemeine Informationen zur Variable Auswertung (VA)

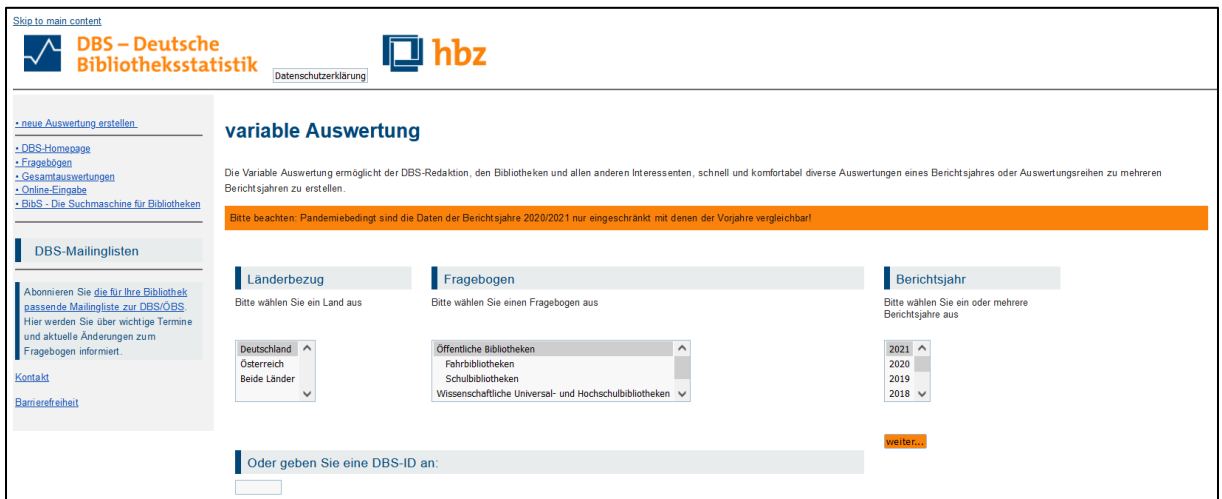
Die VA ermöglicht es, von allen teilnehmenden Bibliotheken individuell unterschiedliche statistische Auswertungen zu erstellen und über diesem Weg Vergleiche zu ziehen, Tendenzen aufzuzeigen oder Kennzahlen einer Bibliothek errechnen zu lassen. Seit September 2020 ist es zusätzlich möglich, sich die Ergebnisse einer Abfrage in einer DBS-Landkarte anzeigen zu lassen. Sie erreichen die VA unter <https://www.bibliotheksstatistik.de/>

2. Auswertungsmöglichkeiten in der VA

a) Sie können bei der VA zwischen diesen Auswertungsvarianten wählen:

- Deutsche Bibliotheken
 - Öffentliche Bibliotheken (ÖB)
 - Fahrbibliotheken
 - Wissenschaftliche Bibliotheken (WB)
 - Wissenschaftliche Spezialbibliotheken (WSpB)
- Österreichische Bibliotheken
 - Wissenschaftliche Bibliotheken (WB)
 - Wissenschaftliche Spezialbibliotheken (WSpB)
- Beide Länder
 - Wissenschaftliche Bibliotheken (WB)
 - Wissenschaftliche Spezialbibliotheken (WSpB)

=> Da in Österreich nur die Wissenschaftlichen Bibliotheken (WB) und Spezialbibliotheken (WSpB) an der DBS teilnehmen, können Sie **keine** Vergleiche von Öffentlichen Bibliotheken (ÖB) beider Länder erhalten. Die Fragebögen für WB-Deutschland und WB-Österreich sind identisch, so dass ein direkter Vergleich gegeben ist.
- der DBS-ID einer einzelnen Bibliothek. Die DBS-ID setzt sich zusammen aus zwei Buchstaben und drei Zahlen, ohne Leerzeichen. Diese ID erhalten Sie von der DBS-Redaktion per Mail, wenn Ihre Bibliothek sich zur DBS anmeldet.



variable Auswertung

Bitte beachten: Pandemiebedingt sind die Daten der Berichtsjahre 2020/2021 nur eingeschränkt mit denen der Vorjahre vergleichbar!

Länderbezug
Bitte wählen Sie ein Land aus

Deutschland
Österreich
Beide Länder

Fragebogen
Bitte wählen Sie einen Fragebogen aus

Öffentliche Bibliotheken
Fahrbibliotheken
Schulbibliotheken
Wissenschaftliche Universitäts- und Hochschulbibliotheken

Berichtsjahr
Bitte wählen Sie ein oder mehrere Berichtsjahre aus

2021
2020
2019
2018

weiter...

Oder geben Sie eine DBS-ID an:

Anleitung zur Variablen Auswertung (VA) – In sechs schnellen Schritten zu individuell gewählten Kennzahlen, Stand Dezember 2022

b) Nach der Auswahl des Länderbezugs und des Fragebogens wählen Sie ein Berichtsjahr oder mehrere Berichtsjahre (mit gedrückter Strg-Taste) von 1999 an. Die Berichtsjahre umfassen immer den Zeitraum vom 01.01. bis 31.12. eines Jahres.

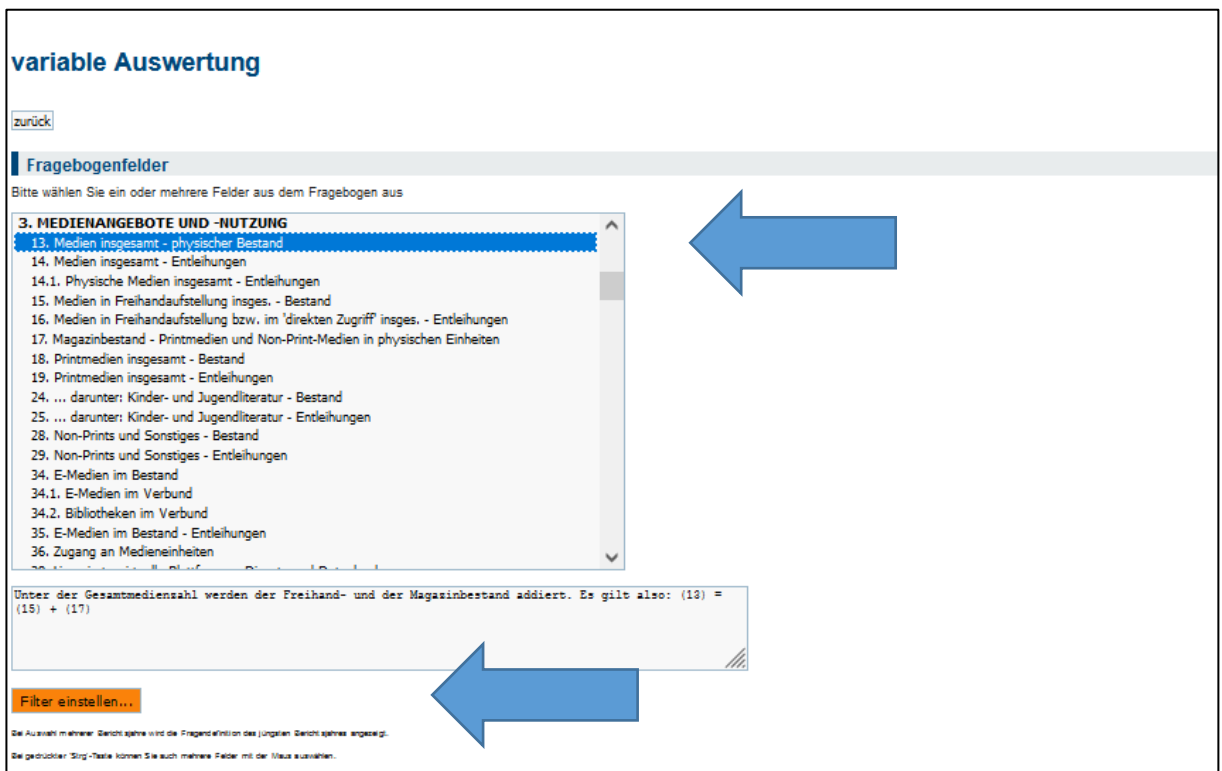
Bei der Auswahl über die DBS-ID einer bestimmten Bibliothek wählen Sie ebenfalls das gewünschte Berichtsjahr. Sie können mehrere Berichtsjahre mit gedrückter Strg-Taste auswählen.

c) Je nach ausgewählten Bibliothekstyp und Land erhalten Sie nun eine Liste mit möglichen Auswertungskriterien. Als Grundlage hierzu dient der jeweilige Fragebogen für ÖB, WB oder WSpB. Da diese Fragebögen jeweils unterschiedlich sind, lassen sich nur Bibliotheken innerhalb eines Bibliothekstyps sinnvoll miteinander vergleichen. Beachten sollte man zusätzlich noch den Standort (Großstadt oder kleine Gemeinde, mit Zweigstellen und Fahrbibliotheken oder lediglich eine Hauptbibliothek) die Bestandsgrößenklasse, das Bibliothekssystem und bei ÖB auch die Bibliotheksleitung (hauptamtlich oder nebenamtlich).

3. Der DBS-Fragebogen als Grundlage einer Auswertung

Nach der Auswahl der gewünschten / des gewünschten Berichtsjahres stehen Ihnen alle Fragen des Fragebogens zur Auswahl zur Verfügung. Hier können Sie einzelne Fragen auswählen oder ganze Fragebogenbereiche.

- a) Um eine bestimmte Frage aus dem Fragebogen auszuwählen, klicken Sie auf die Frage und danach auf „Filter einstellen“.



variable Auswertung

[zurück](#)

Fragebogenfelder

Bitte wählen Sie ein oder mehrere Felder aus dem Fragebogen aus

3. MEDIENANGEBOTE UND -NUTZUNG

- 13. Medien insgesamt - physischer Bestand
- 14. Medien insgesamt - Entleihungen
- 14.1. Physische Medien insgesamt - Entleihungen
- 15. Medien in Freihandaufstellung insges. - Bestand
- 16. Medien in Freihandaufstellung bzw. im 'direkten Zugriff' insges. - Entleihungen
- 17. Magazinbestand - Printmedien und Non-Print-Medien in physischen Einheiten
- 18. Printmedien insgesamt - Bestand
- 19. Printmedien insgesamt - Entleihungen
- 24. ... darunter: Kinder- und Jugendliteratur - Bestand
- 25. ... darunter: Kinder- und Jugendliteratur - Entleihungen
- 28. Non-Prints und Sonstiges - Bestand
- 29. Non-Prints und Sonstiges - Entleihungen
- 34. E-Medien im Bestand
- 34.1. E-Medien im Verbund
- 34.2. Bibliotheken im Verbund
- 35. E-Medien im Bestand - Entleihungen
- 36. Zugang an Medieneinheiten

Unter der Gesamtmedienzahl werden der Freihand- und der Magazinbestand addiert. Es gilt also: (13) = (15) + (17)

Filter einstellen...

Bei Auswahl mehrerer Berichtsjahre wird die Fragedefinition des jüngsten Berichtsjahres angezeigt.
Bei gedrückter Strg-Taste können Sie auch mehrere Felder mit der Maus auswählen.

Anleitung zur Variablen Auswertung (VA) – In sechs schnellen Schritten zu individuell gewählten Kennzahlen, Stand Dezember 2022

- b) Um mehrere Fragen aus dem Fragebogen auszuwählen, klicken Sie auf die entsprechenden Fragen mit gedrückter 'Strg'-Taste, danach auf „Filter einstellen“.

variable Auswertung

[zurück](#)

Fragebogenfelder

Bitte wählen Sie ein oder mehrere Felder aus dem Fragebogen aus

3. MEDIENANGEBOTE UND -NUTZUNG

13. Medien insgesamt - physischer Bestand

14. Medien insgesamt - Entleihungen

14.1. Physische Medien insgesamt - Entleihungen

15. Medien in Freihandaufstellung insges. - Bestand

16. Medien in Freihandaufstellung bzw. im 'direkten Zugriff' insges. - Entleihungen

17. Magazinbestand - Printmedien und Non-Print-Medien in physischen Einheiten

18. Printmedien insgesamt - Bestand

19. Printmedien insgesamt - Entleihungen

24. ... darunter: Kinder- und Jugendliteratur - Bestand

25. ... darunter: Kinder- und Jugendliteratur - Entleihungen

28. Non-Prints und Sonstiges - Bestand

29. Non-Prints und Sonstiges - Entleihungen

34. E-Medien im Bestand

34.1. E-Medien im Verbund

34.2. Bibliotheken im Verbund

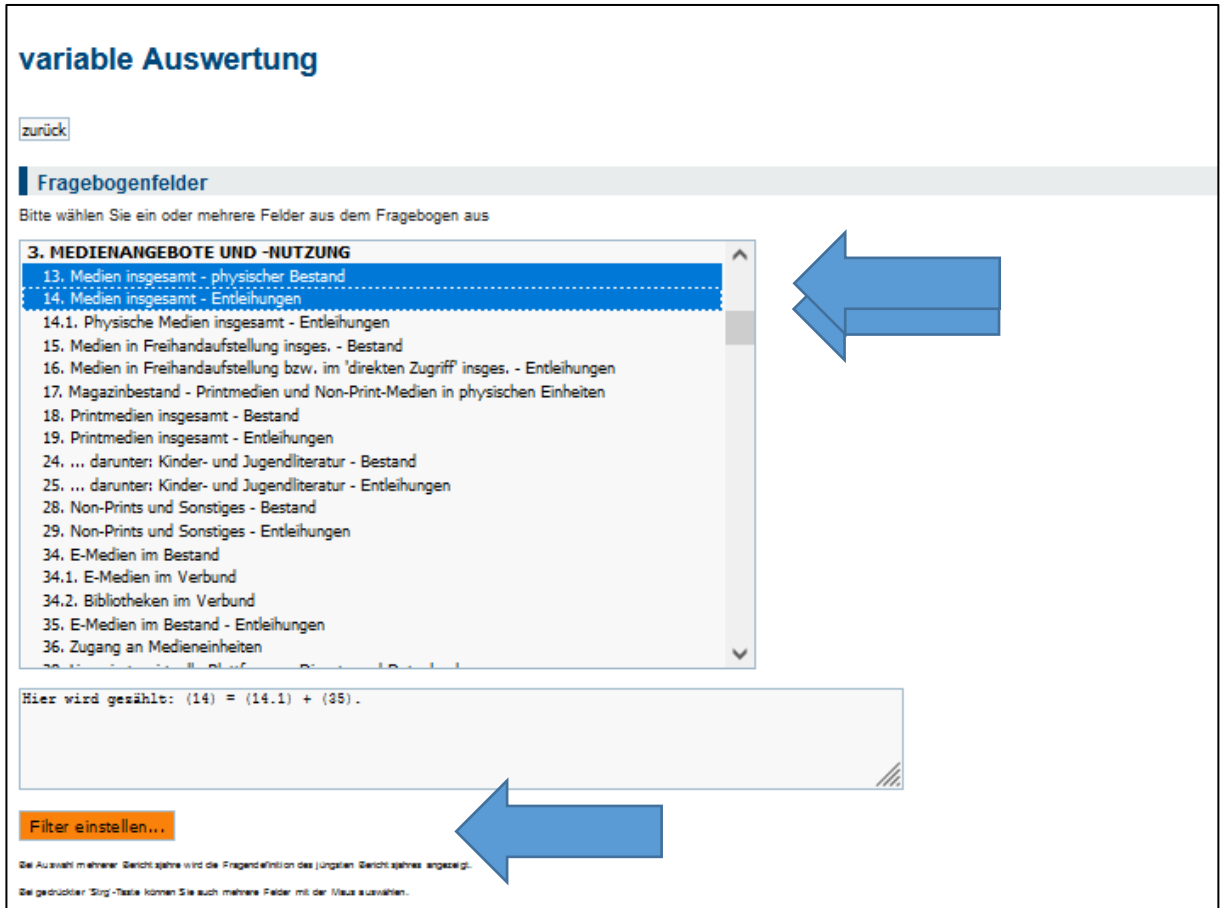
35. E-Medien im Bestand - Entleihungen

36. Zugang an Medieneinheiten

Hier wird gezählt: (14) = (14.1) + (25).

Filter einstellen...

Bei Auswahl mehrerer Berichtsjahre wird die Fragedefinition des jüngsten Berichtsjahres angezeigt.
Bei gedrückter Strg-Taste können Sie auch mehrere Felder mit der Maus auswählen.



- c) Um ganze Fragebogenbereiche auszuwählen, z.B. die 900er für die Kennzahlen, scrollen Sie den Fragebogen herunter bis zu der gewünschten Überschrift, z.B. „Kennzahlen“. Klicken Sie auf die Überschrift, schon sind alle zugehörigen Felder markiert. Klicken Sie danach auf „Filter einstellen“.

Anleitung zur Variablen Auswertung (VA) – In sechs schnellen Schritten zu individuell gewählten Kennzahlen, Stand Dezember 2022

variable Auswertung

[zurück](#)

Fragebogenfelder

Bitte wählen Sie ein oder mehrere Felder aus dem Fragebogen aus

419. ENTLEIHUNGEN insgesamt (Summe 401,...,417)

420. Abspielungen von Tonträgern

421. Ausgaben für Erwerbung

KENNZAHLEN

900. Einwohnerzahl

901. physische Medien pro Einwohner

901.1. bereit gestellte virtuelle Medien

902. Zugangsquote physische Medien

903. Neuerwerbungen (Zugang physische Medien / EW)

904. Veranstaltungen pro Tsd. Einwohner

905. Jahresöffnungsstunden pro Tsd. Einwohner

905.1. Wochenöffnungsstunden

907. Anteil der Entleiher an den Einwohnern in Prozent

908. Besuche pro Einwohner

909. physischer Umsatz (Entleihungen / ME)

909.1. physische und virtuelle Entleihungen / EW

911. 1000 Entleihungen / Mitarbeiter (VZÄ)

913. Mitarbeiter (VZÄ) / 1000 EW

913.1. Anteil Fachpersonal (VZÄ) / Gesamtpersonal (VZÄ) in Prozent

KENNZAHLEN

[Filter einstellen...](#)

Bei Auswahl mehrerer Berichtsjahre wird die Fragebegrifflichkeit des jüngsten Berichtsjahres angezeigt.
Bei gedrückter Strg-Taste können Sie auch mehrere Felder mit der Maus auswählen.

4. Filter grenzen das Auswertungsergebnis ein und bieten unterschiedliche Anzeigen

a) Im nächsten Schritt können Sie Ihr Ergebnis spezifizieren, indem Sie über Filter ganz genau beschreiben, welche Bibliotheken Sie genauer untersuchen möchten. Sie können an dieser Stelle auch mehrere Filter setzen. Aus der Auswahlliste in der unteren Bildhälfte wählen Sie per Mausklick die zur Verfügung stehenden Filter. In der oberen Bildhälfte werden Ihnen die gesetzten Filter angezeigt. Beachten Sie, dass die Filter sinnvoll gesetzt werden!

Anleitung zur Variablen Auswertung (VA) – In sechs schnellen Schritten zu individuell gewählten Kennzahlen, Stand Dezember 2022

variable Auswertung

[zurück](#)

Filter auswählen

Länderbezug: Deutschland
Fragebogen: Öffentliche Bibliotheken
Berichtsjahr: 2020

Bibliothekstyp der Hauptstelle (einschränken)	alle
Zweigstellen (einschränken)	alle
Unterhaltsträger (einschränken)	alle
Bestandsgrößenklasse (anzeigen)	300.001 bis 1.000.000
Bundesland (einschränken)	alle
Lagerungsbezirk (einschränken)	alle
Kreis (einschränken)	alle
Einwohnergrößenklasse (einschränken)	alle
Leitung (einschränken)	alle
Fachstelle (einschränken)	alle

Fertig, weiter zur Auswertung

Bestandsgrößenklasse

- Alle
- bis 1.200
- 1.001 bis 2.000
- 2.001 bis 3.000
- 3.001 bis 5.000
- 5.001 bis 10.000
- 10.001 bis 30.000
- 30.001 bis 100.000
- 100.001 bis 300.000
- 300.001 bis 1.000.000**
- 1.000.001 und mehr

Ausgewählte Kriterien

einschränken Es werden nur die Bibliotheken angezeigt, die den gewählten Kriterien entsprechen. [Beispiel: Einschränkung](#)

anzeigen Wie bei einschränken, zusätzlich wird der jeweilige Wert der Bibliothek in der Auswertung mit angezeigt. [Beispiel: Aktivieren](#)

gruppieren Wie bei anzeigen, jedoch werden jeweils die Werte aller Bibliotheken summiert, welche einem Kriterium entsprechen. [Beispiel: Gruppieren](#)

Wichtiges Hinweis zur Gruppierung: Sollte eine Bibliothek auch für ein oder mehrere Kriterien eine Angabe gemacht haben, so wird diese vollständig aus der Auswertung herausgelassen, wenn sie zu anderen Feldern Angaben gemacht hat. Dies verhindert eine Verzerrung der Ergebnisse eigener Kennzahlenberechnungen auf Basis dieser Auswertung und sorgt für eine Vergleichbarkeit der Werte.

b) Wählen Sie zudem, wie Ihnen das Ergebnis Ihrer Auswertungsanfrage angezeigt werden soll:

a) **Einschränken** bedeutet, dass nur die Bibliotheken ausgewertet werden, die allen gewählten Kriterien entsprechen. Das bedeutet, wenn ein gewünschter Wert fehlt, wird die Bibliothek nicht angezeigt, vgl. auch Beispiel an dieser Stelle in der VA.

b) **Anzeigen** bedeutet, die Zahlen werden Ihnen in „Rohform“ angeboten, vgl. auch Beispiel an dieser Stelle in der VA.

c) **Gruppieren** bedeutet, dass die Zahlen nach dem gewünschten Filter summiert sind, vgl. auch Beispiel an dieser Stelle in der VA. Hierbei ist unbedingt zu beachten, dass alle Bibliotheken aus der Auswertung herausfallen, die bei nur einem ausgewählten Feld keine Angaben gemacht haben. Dies verhindert eine Verzerrung der Ergebnisse und sorgt für die Vergleichbarkeit der Werte.

Wünschen Sie keine weiteren Filter und haben Sie die Anzeigeform gewählt, klicken Sie auf „Fertig, weiter zur Auswertung“.

5. Kurzübersicht

Nun erhalten Sie zunächst eine Kurzübersicht der Bibliotheken, die den gewünschten Kriterien entsprechen. Die kursiv gedruckten Bibliotheken entsprechen zwar den von Ihnen ausgewählten Kriterien, sind aber nicht mehr „aktiv“ (sondern z.B. geschlossen oder übernommen). An dieser Stelle haben Sie die Möglichkeit,

- alle Bibliotheken auszuwählen, auch die kursiv gedruckten, also inaktiven Bibliotheken.
- nur die inaktiven Bibliotheken auszuwählen.

Anleitung zur Variablen Auswertung (VA) – In sechs schnellen Schritten zu individuell gewählten Kennzahlen, Stand Dezember 2022

c) nur die aktiven Bibliotheken auszuwählen. Diese Einstellung ist die Standardeinstellung, d.h., wenn Sie hier keine Variante mit Klick bestätigen, erscheinen in der Auswertung nur die aktiv geschalteten Bibliotheken.

variable Auswertung

[zurück](#)

Bibliotheken auswählen

Diese Bibliotheken entsprechen den von Ihnen angegebenen Kriterien. Sie können die Auswahl nun manuell noch weiter eingrenzen.

Hinweis: Aktive Bibliotheken sind bereits vorselektiert. Inaktive Bibliotheken sind von einer Vorselektion ausgeschlossen und gestrichelt gekennzeichnet.


Zahl der Bibliotheken: 25

AJ471 : Aachen StB Stadtbibliothek Aachen
 MB014 : Berlin Mitte StB Stadtbibliothek Mitte, BZB Philipp-Schaeffer
 GD895 : Berlin Spandau StB Stadtbibliothek Spandau
 GE012 : Berlin Steglitz StB Stadtbibliothek Steglitz-Zehlendorf
 AE131 : Bielefeld StB Stadtbibliothek Bielefeld
 AH132 : Bochum StB Stadtbücherei Bochum
 AD369 : Bonn StB Stadtbibliothek Bonn
 LD510 : Braunschweig StB Stadtbibliothek Braunschweig
 AH478 : Bremen StB Stadtbibliothek
 AD059 : Chemnitz StB Stadtbibliothek Chemnitz
 AA381 : Dortmund StuLB Stadt- und Landesbibliothek Dortmund
 AE106 : Dresden StB Städtische Bibliotheken Dresden
 AJ136 : Duisburg StB Stadtbibliothek Duisburg
 AE362 : Düsseldorf StB Stadtbüchereien Düsseldorf
 AB063 : Erfurt StuRegB Stadt- und Regionalbibliothek
 AE064 : Essen StB Stadtbibliothek Essen
 GS995 : Flensburg DCS Dansk Centralbibliothek for Sydlesvig

[Alles auswählen](#) [Nur inaktive auswählen](#) [Nur aktive auswählen](#)

Bei gedrückter Strg-Taste können Sie auch mehrere Felder mit der Maus auswählen.

Fertig, weiter zur Auswertung



d) zusätzlich können Sie mit gedrückt gehaltener „Strg“-Taste und Klick auf einzelne Bibliotheken Ihrer Wahl gezielt Bibliotheken Ihres Interesses auswählen.

variable Auswertung

[zurück](#)

Bibliotheken auswählen

Diese Bibliotheken entsprechen den von Ihnen angegebenen Kriterien. Sie können die Auswahl nun manuell noch weiter eingrenzen.

Hinweis: Aktive Bibliotheken sind bereits vorselektiert. Inaktive Bibliotheken sind von einer Vorselektion ausgeschlossen und gestrichelt gekennzeichnet.


Zahl der Bibliotheken: 25

AE106 : Dresden StB Städtische Bibliotheken Dresden
 AJ136 : Duisburg StB Stadtbibliothek Duisburg
 AE362 : Düsseldorf StB Stadtbüchereien Düsseldorf
 AB063 : Erfurt StuRegB Stadt- und Regionalbibliothek
 AE064 : Essen StB Stadtbibliothek Essen
 GS995 : Flensburg DCS Dansk Centralbibliothek for Sydlesvig
 AA277 : Frankfurt/M StB Stadtbücherei Frankfurt am Main
 LC499 : Karlsruhe StB Stadtbibliothek im Söndehaus
 A3380 : Köln StB Stadtbibliothek Köln
 A3197 : Leipzig StB Leipziger Städtische Bibliotheken
 GB291 : Lübeck StB Bibliothek der Hansesatz Lübeck
 AG073 : Magdeburg StB Stadtbibliothek Magdeburg
 GB850 : Mannheim StB Stadtbibliothek Mannheim
 AB075 : Nürnberg StB Stadtbibliothek
 AA186 : Potsdam StuLB Stadt- und Landesbibliothek im Bildungsforum Potsdam
 AC122 : Ulm/Do StB Stadtbibliothek
 AK062 : Wuppertal StB Stadtbibliothek Wuppertal

[Alles auswählen](#) [Nur inaktive auswählen](#) [Nur aktive auswählen](#)

Bei gedrückter Strg-Taste können Sie auch mehrere Felder mit der Maus auswählen.

Fertig, weiter zur Auswertung



Klicken Sie danach auf den Button „Fertig, weiter zur Auswertung“.

Anleitung zur Variablen Auswertung (VA) – In sechs schnellen Schritten zu individuell gewählten Kennzahlen, Stand Dezember 2022

6. Anzeigevarianten der Auswertung

Wählen Sie nun aus, in welchem Format Ihnen die Auswertung angezeigt werden soll:

- die HTML-Tabelle bietet automatisch die Summenbildung und den Mittelwert.
- die Excel-Tabelle bietet die Möglichkeit, die Daten in Ihrer gewünschten Weise weiterzubearbeiten.
- das CSV-Format bietet den Vorteil, dass viele Programme die Daten verwerten können.
- die Auswertung auf einer DBS-Landkarte steht Ihnen seit September 2020 zur Verfügung; diese Möglichkeit visualisiert frei wählbare Abfragen eines Berichtsjahres, die nicht gruppiert sind.
- ausgewählte Bibliotheken können in der Bibliothekssuchmaschine angezeigt werden

6.1 Anzeigemöglichkeit als HTML-Tabelle, Excel-Tabelle, im CSV-Format

Mit Klick auf die HTML-Tabelle öffnet sich diese sofort – hier ein Beispiel.

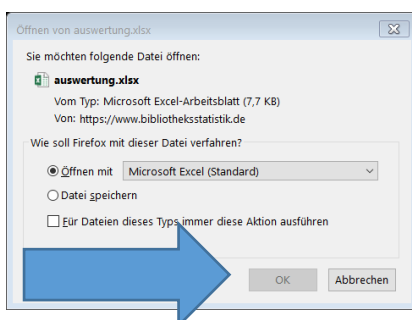
Deutsche Bibliotheksstatistik (DBS) - Variable Auswertung

Trefferanzahl: 3

Nr.	Name	Bibliothek	DBS-ID	Bestandsgrößenklasse	Nr.-13 Median (gkys.) imgen. 2020
1	Flensburg DCS	Dansk Centralbibliotek for Sydøstlænder	GS995	300.001 bis 1.000.000	346.879
2	Magdeburg StB	Stadtbibliothek Magdeburg	AG073	300.001 bis 1.000.000	304.730
3	Ulm-Do StB	Stadtbibliothek	AC122	300.001 bis 1.000.000	589.451
Summe					1.241.090
Mittelwert					413.696,66

Länderbezug: **Deutschland**
 Fragebogen: **Öffentliche Bibliotheken**
 Berichtsjahr: **2020**
 Bestandsgrößenklasse: **300.001 bis 1.000.000, (anzeigen)**
 Zweigstellen: **(einschränken)**

Tabellen im Excel-Format und bei der Anzeige im CSV-Format muss das Öffnen der Tabelle bestätigt werden. Je nach Browserart werden unterschiedliche Bestätigungsfelder angezeigt.



Dieses Fenster öffnet sich z. B. im Firefox-Browser, bestätigen Sie hier mit „OK“.

Die gewünschte Auswertung steht Ihnen zur Einsicht oder zur Bearbeitung zur Verfügung, hier ein Beispiel im Excel-Format.

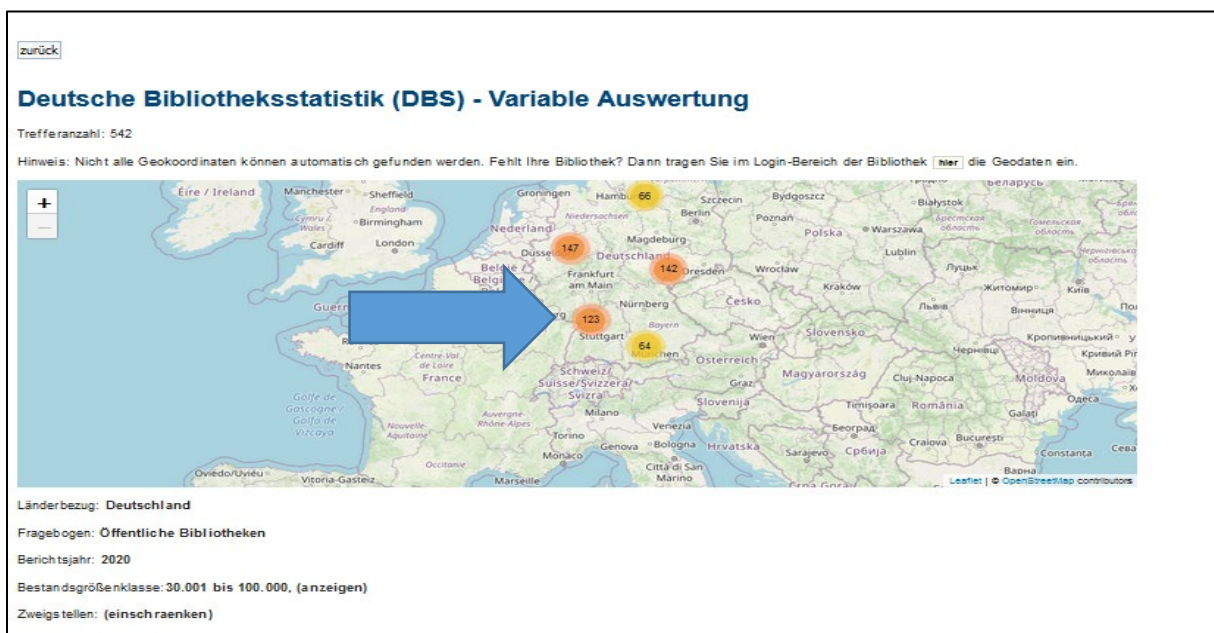
Anleitung zur Variablen Auswertung (VA) – In sechs schnellen Schritten zu individuell gewählten Kennzahlen, Stand Dezember 2022

NR	Name	Bibliothek	DBS-ID	Bestandsgrößenklasse	Nr.: 13 Medien (phys.) insges. 2020
1	Flensburg DCS	Dansk Centralbibliotek for Sydslesvig	GS995	300.001 bis 1.000.000	346879
2	Magdeburg StB	Stadtbibliothek Magdeburg	AG073	300.001 bis 1.000.000	304730
3	Ulm/Do StB	Stadtbibliothek	AC122	300.001 bis 1.000.000	589481

Länderbezug: Deutschland
Fragebogen: Öffentliche Bibliotheken
Berichtsjahr: 2020
Bestandsgrößenklasse: 300.001 bis 1.000.000, (anzeigen)
Zweigstellen: (einschraenken)

6.2 Anzeigemöglichkeiten auf der DBS-Landkarte

Je nach gesuchter DBS-Frage und eingestellter Filter öffnet sich die DBS-Landkarte, auf welcher die Bibliotheken mit dem Suchergebnis aufgeführt sind. Hierbei kann nur ein Berichtsjahr ausgewertet werden, eine Gruppierung ist nicht möglich. Je nach Abfrage ist es möglich, dass mehrere Bibliotheken in einem Punkt angezeigt werden. Die Anzahl der Bibliotheken ist in dem Punkt vermerkt.



Nach Klick auf diesen Punkt zoomt sich die DBS-Landkarte weiter auf, bis letztlich nur noch die Einzelbibliotheken sichtbar sind.

Anleitung zur Variablen Auswertung (VA) – In sechs schnellen Schritten zu individuell gewählten Kennzahlen, Stand Dezember 2022

[zurück](#)

Deutsche Bibliotheksstatistik (DBS) - Variable Auswertung

Trefferanzahl: 542

Hinweis: Nicht alle Geokoordinaten können automatisch gefunden werden. Fehlt Ihre Bibliothek? Dann tragen Sie im Login-Bereich der Bibliothek [hier](#) die Geodaten ein.



Länderbezug: Deutschland

Fragebogen: Öffentliche Bibliotheken

Berichtsjahr: 2020

Bestandsgrößenklasse: 30.001 bis 100.000, (anzeigen)

Zweigs tellen: (einschraenken)

Mit Klick auf einzelne Tropfen sind die gewünschten Daten dieser Bibliothek sichtbar. Über das Kreuz oben rechts in der Ergebnisanzeige lässt sich das Ergebnisfenster schließen.

[zurück](#)

Deutsche Bibliotheksstatistik (DBS) - Variable Auswertung

Trefferanzahl: 542

Hinweis: Nicht alle Geokoordinaten können automatisch gefunden werden. Fehlt Ihre Bibliothek? Dann tragen Sie im Login-Bereich der Bibliothek [hier](#) die Geodaten ein.



Länderbezug: Deutschland

Fragebogen: Öffentliche Bibliotheken

Berichtsjahr: 2020

Bestandsgrößenklasse: 30.001 bis 100.000, (anzeigen)

Zweigs tellen: (einschraenken)

Wertheim StB
 Bibliothek: Stadtbücherei Wertheim
 DBS-ID: LE393
 Bestandsgrößenklasse: 30.001 bis 100.000
 Bibliothekstyp: Öffentliche Bibliothek
 Medien (phys.) Insges.: 32.035
 Entleih. Insges.: 129.301
 Medien (phys.) Entl.: 106.615

Anleitung zur Variablen Auswertung (VA) – In sechs schnellen Schritten zu individuell gewählten Kennzahlen, Stand Dezember 2022

Die DBS-Landkarte ermöglicht über + und – in der linken oberen Ecke ein zoomen. Zudem ist ein Schieben der DBS-Landkarte möglich, indem der Kartenausschnitt mit gedrückter linker Maustaste verschoben wird.

Sollte Ihre Bibliothek nicht mit den korrekten Geokoordinaten verzeichnet sein, können Sie diese ändern. Loggen Sie sich hierfür mit Ihren Zugangsdaten (DBS-ID + Kennwort) ein auf der Seite <https://www.bibliotheksstatistik.de/start>

Mit Klick auf „Geokoordinaten ändern für [DBS-ID]“ können Sie diese ändern und speichern.

Skip to main content

DBS – Deutsche Bibliotheksstatistik Abmelden(LOGOUT) zurück Online-Konkordanz Datenschutzerklärung **hbz**

- Fragebogenübersicht
- Adressdatenverwaltung für GF028
- Kennwort ändern für GF028
- Geokoordinaten ändern für GF028
- Bibliotheksmonitor ausfüllen für 2019
- Teilnahmebestätigung Zahlung der Vests

[Kontakt](#)
[Barrierefreiheit](#)

Geokoordinaten Ihrer Bibliothek ändern

GF028 Stadtbücherei

Der Standort der Bibliothek soll auf der DBS-Landkarte korrekt angezeigt werden? Bestimmen Sie die Geokoordinaten mit Hilfe eines Online-Kartendienstes und tragen Sie sie hier ein. Nach dem Speichern sind die Daten sofort in der Variable Auswertung verfügbar.

Latitude
Longitude

[Geokoordinaten speichern](#)

6.3 Anzeigemöglichkeit in der Bibliothekssuchmaschine

Wurden in der Kurzübersicht einzelne Bibliotheken ausgewählt (s. TOP 5d), können Sie diese Bibliotheken auch in der Bibliothekssuchmaschine anzeigen lassen. Um die Ergebnisse aus der Variablen Auswertung hier einzusehen, klicken Sie auf den Pfeil in der ersten Spalte.

BibS - Die Suchmaschine für Bibliotheken

[Zurück](#)

Bibliotheken

Bitte wählen Sie eines der folgenden Kriterien, um die gewünschten Bibliotheken für Ihre Auswertung herauszufiltern:

- Stichwort
- Ort
- Status (DBS)
- Bibliothekstyp
- Unternehmensgröße
- Bestandgröße/Kennklasse
- Bundesland
- Regierungsbezirk
- Kreis
- Einwohnerzahl
- Ländlung
- Poststelle
- Zweigstellen

[Suche verfeinern](#) [Neue Suche](#)

			DBS-ID	Kurzname	Typ	DBS	Name	Ort
<input checked="" type="checkbox"/>	<input checked="" type="checkbox"/>	<input checked="" type="checkbox"/>	08564	Homburg/Sear SIB	OB	✓	Stadtbibliothek Homburg/Sear	Homburg/Sear
<input checked="" type="checkbox"/>	<input checked="" type="checkbox"/>	<input checked="" type="checkbox"/>	08568	Neunkirchen/Sear SIB	OB	✓	Stadtbibliothek	Neunkirchen/Sear
<input checked="" type="checkbox"/>	<input checked="" type="checkbox"/>	<input checked="" type="checkbox"/>	08643	Völklingen SIB	OB	✓	Stadtbibliothek Völklingen	Völklingen
<input checked="" type="checkbox"/>	<input checked="" type="checkbox"/>	<input checked="" type="checkbox"/>	08710	St. Ingbert SIB	OB	✓	Stadtbücherei	St. Ingbert
<input checked="" type="checkbox"/>	<input checked="" type="checkbox"/>	<input checked="" type="checkbox"/>	JT263	St. Wendel Su/KrsB	OB	✓	Stadt- und Kreisbibliothek St. Wendel	St. Wendel
<input checked="" type="checkbox"/>	<input checked="" type="checkbox"/>	<input checked="" type="checkbox"/>	LC037	Merzig SIB	OB	✓	Stadtbibliothek	Merzig

Weitere Funktionen der Bibliothekssuchmaschine können Sie in dieser Anleitung nachlesen, s. <https://service-wiki.hbz-nrw.de/x/kQDYFQ>.

Anleitung zur Variablen Auswertung (VA) – In sechs schnellen Schritten zu individuell gewählten Kennzahlen, Stand Dezember 2022

7. Speichern der VA-Abfragen

Es ist technisch nicht möglich, dass Abfragen innerhalb der Variablen Auswertung auf DBS-eigenen Servern oder auf User-Servern gespeichert werden. Speichern Sie daher das Ergebnis als Excel-Tabelle lokal, um ggf. später noch einmal darauf zuzugreifen. Unterhalb der Tabelle finden Sie die gewählten Kriterien und Filter angezeigt, so dass die Abfrage auch für andere Berichtsjahre nachgestellt werden kann.

8. Spezielle Abfragen

Für Fahrbibliotheken, Musikbibliotheken und Schulbibliotheken gibt es spezielle Anleitungen, in denen unter anderem die VA-Nutzung Schritt für Schritt erläutert wird. Die Anleitungen sind im Service-Wiki der DBS unter <https://service-wiki.hbz-nrw.de/x/aQDzBQ> hinterlegt.